
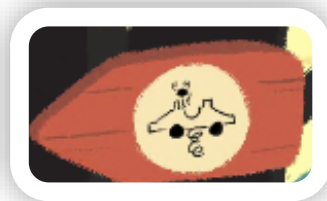


Oversigt over miljøer i Sangglad

Legepladsen

På legepladsen arbejder man med komposition og der bliver sat lyd på bevægelserne.

HVORDAN MAN GØR: Man kan flytte noderne hen på trampolinerne, svampene, rutschebanen og de andre elementer på legepladsen, og så vil deres lyde skifte. Når alle noderne er aktiveret, kommer figurerne frem.



Det lille hus

Det lille hus ligger oppe i et træ, og du kommer herop ved at trykke på skiltet med Play-knappen, som peger opad. Huset er en biograf, hvor man kan se otte musikvideoer til de sange, som man støder på i *Sangglad*.

HVORDAN MAN GØR: I biografen er der ingen interaktive elementer, men her kan børnene synge med og øve fagter. Der er både meget kendte børnesange, samt mere ukendte, og sange i forskellige stemninger, samt rim & remser.



De tre scener

Her kan man placere noderne og karaktererne på de tre scener og så vil de synge flerstemmigt. Alt efter hvilke noder der står hvor, lyder sangen forskelligt.

HVORDAN MAN GØR: Scenen længst til venstre er den, som indeholder melodien. De noder, du stiller her, vil synge melodien. Hvis alle noder står på melodi-scenen, hører man melodien med mange forskellige klangfarver.

På de 2 andre scener synger figurerne solfaster, hvilket er en måde at synge flerstemmigt på. Leg med at stille de tre figurer på hver deres scene og høre, hvordan det lyder, når de synger flerstemmigt. Prøv at bytte rundt på figurerne.

Man kan slukke for de enkelte scener ved at slukke for lamperne. Når der er slukket, så er der stum-sang, hvor de stadig laver fagterne.



HOME: Sangskoven

SANGSKOVEN er startstedet, samt det sted du vender tilbage til, når du har været ude i ét af de fire miljøer. Det er også her, du har muligheden for at 'udklække' noderne, samt få flere karakterer frem løbende.

Nodemaskinen

Her kan man lege med tempo, og så kan man se, om tonerne går op eller ned. Det lægger op til at lege med stemmen og opleve, hvordan en varieret stemmebrug føles.

HVORDAN MAN GØR: Man kan vælge hvilken sang, noderne skal synge. Man kan bestemme hastighed ved at rykke på håndtaget øverst. Den kan også køre baglæns. Ved at dreje på hjulet kan man manuelt bestemme retning og hastighed. Hvis man vælger ikonet med de tre prikker, kan man lave sin egen melodi ved at trække noderne op på arket. Ude i venstre side kommer der en arm frem, hvor man kan trykke på fire ikoner, så noderne siger forskellige lyde. Enten som en mini-graver, en kat, en hund eller 'av' for kaktus (som er staccato).